

Aktuální otázky reformy veřejných financí v ČR

Ing. Antonín Hlaváček, CSc.

IPVZ, 2008

Makroekonomický rámec

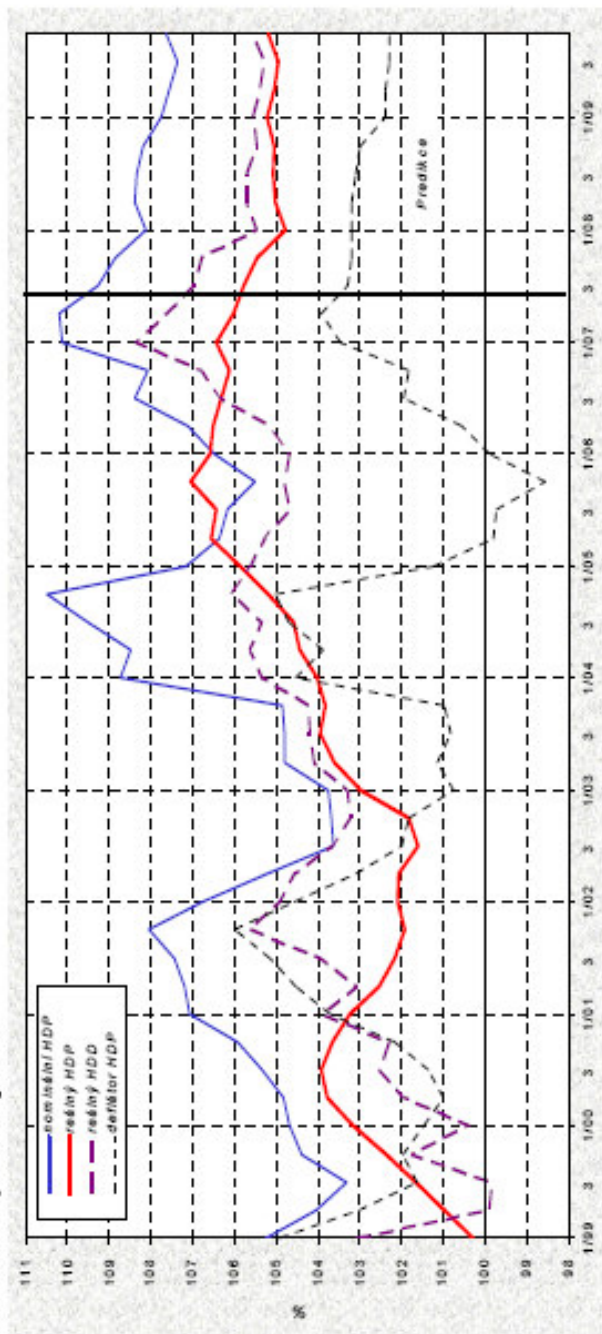
- Ekonomický růst
- Monetární aspekty
- Transformační aspekty

Vývoj HDP a jeho predikce

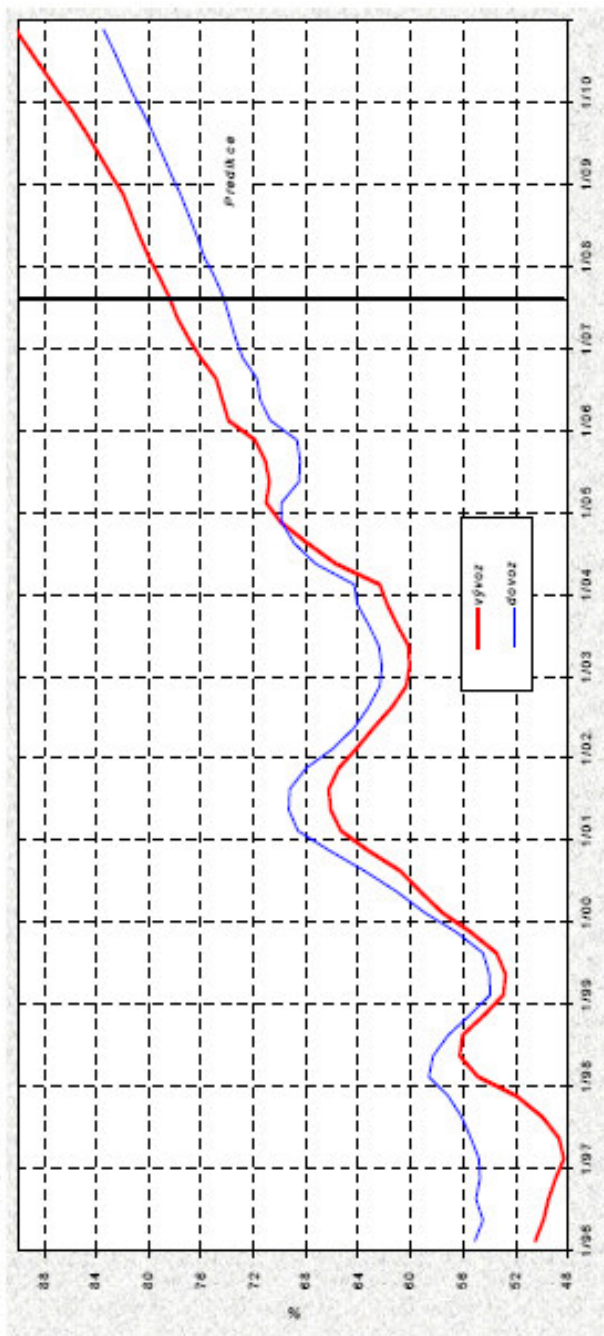
		2001	2002	2003	2004	2005	2006	2007	2008	2009	2010
							<i>Předb.</i>	<i>Predikce</i>	<i>Predikce</i>	<i>Výhled</i>	<i>Výhled</i>
Hrubý domácí produkt	<i>mln. Kč 2000</i>	2242,9	2285,5	2367,8	2476,1	2636,8	2805,2	2971	3119	3279	3452
	<i>předch. r. = 100</i>	102,5	101,9	103,6	104,6	106,5	106,4	105,9	105,0	105,1	105,3

Pramen: MF ČR

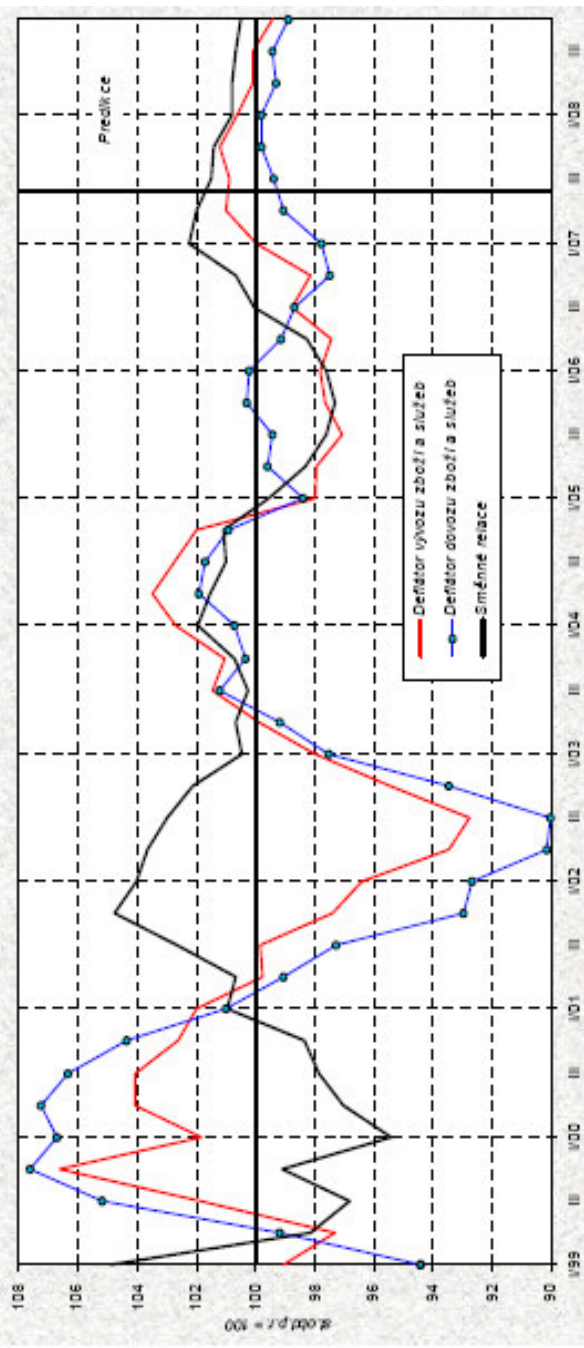
Graf 1.1: Hrubý domácí produkt a reálný hrubý domácí důchod
 meziroční indexy růzta, $soy=100$



Graf 1.5: Podíl vývozu a dovozu zboží a služeb na HDP (v b.c.) z ročních klouzavých úhrnů



Graf 2.6: Směnné relace



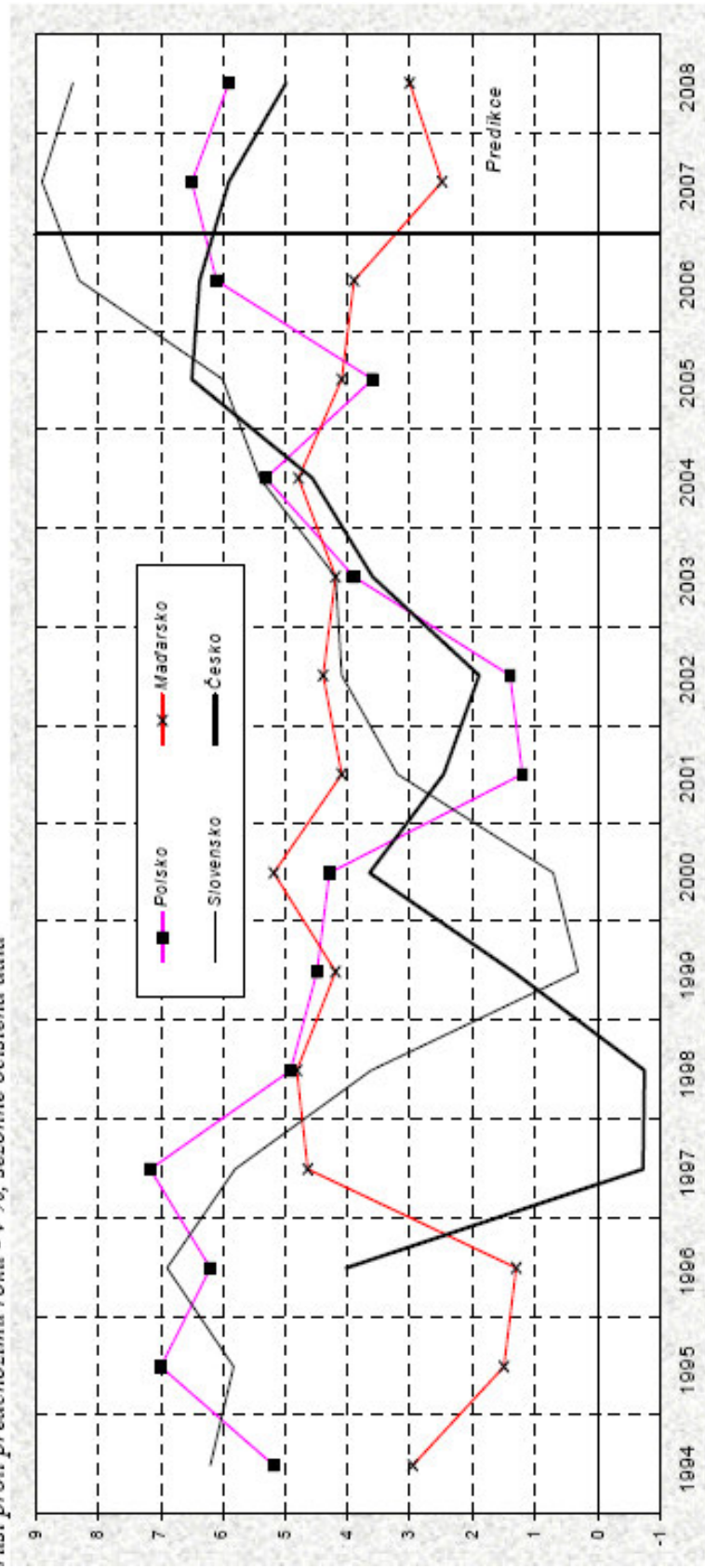
Tabulka 2.1: Ceny zboží a služeb – roční

	2000	2001	2002	2003	2004	2005	2006	2007	2008	2009
								Predikce	Predikce	Výhled
Spotřebitelské ceny										
průměr roku	89,5	93,7	95,4	95,5	98,2	100,0	102,5	104,9	108,9	111,3
- průměrná míra inflace	3,9	4,7	1,8	0,1	2,8	1,9	2,5	2,3	3,8	2,2
koncem roku	90,6	94,3	94,8	95,8	98,5	100,6	102,3	105,3	109,1	111,2
- zvýšení cen v průběhu roku	4,0	4,1	0,6	1,0	2,8	2,2	1,7	2,9	3,6	2,0
- z toho příspěvek administrativních ¹⁾ opatření	1,8	2,3	0,7	0,3	1,7	1,9	0,8	2,1	3,0	1,3
HICP ²⁾										
průměr roku	90,6	94,7	96,1	96,0	98,4	100,0	102,1	104,6	108,7	111,2
průměr roku	3,9	4,5	1,4	-0,1	2,6	1,6	2,1	2,4	3,9	2,3

Tabulka 4.3: Platební bilance – roční

	1999	2000	2001	2002	2003	2004	2005	2006	2007	2008
Vývoz z boží (fob)	908,8	1121,1	1269,6	1254,4	1370,9	1722,7	1868,6	2144,0	2474	2794
<i>predch.r.=100</i>	108,9	123,4	113,2	98,8	109,3	125,7	108,5	114,7	115,4	113,0
Dovoz z boží (fob) ¹⁾	974,6	1241,9	1386,3	1325,7	1440,7	1736,0	1809,2	2075,8	2368	2677
<i>predch.r.=100</i>	106,1	127,4	111,6	95,6	108,7	-	104,2	114,7	114,1	113,0
Obchodní bilance ²⁾	-65,8	-120,8	-116,7	-71,3	-69,8	-13,4	59,4	68,2	106	117

Graf 9.2: Hrubý domácí produkt – vybrané tranzitivní země
 růst proti předchozímu roku - v %, sezónně očištěná data



Podle údajů na účtech Ministerstva financí vedených v ČNB **dosáhly ke konci roku 2007 celkové příjmy státního rozpočtu výše 1025,9 mld. Kč, výdaje byly čerpány v objemu 1092,3 mld. Kč a schodek dosáhl hodnoty 66,4 mld. Kč, což je proti výsledku minulého roku výsledek lepší o 30,9 mld. Kč.**

Transformace I

- Rozvoj tržního sektoru
- Privatizace
- Vstup zahraničního kapitálu

Transformace II

- ČR a EU
- Volný pohyb (zboží, kapitálu, osob)
- Přerozdělování v EU
- Eurozóna a ČR

Reforma veřejných financí

- Načasování reformy
- Akceptování reformy obyvatelstvem
- Způsob implementace

Cíle reformy

- Snížit vládní zadlužení
- Snížit daňové zatížení a zjednodušit administrativní stránku jejich přiznávání
- Reformovat důchodový systém a zdravotnictví